Globale Rangliste: #4

Deutschland

EF EPI-Wert: 611 -4

Globaler Durchschnittswert: 485

Werte nach Kompetenz

Lesewert: 640

Hörverständniswert: 611

Schreibwert: 581

Sprechwert: 549

Kompetenztrends

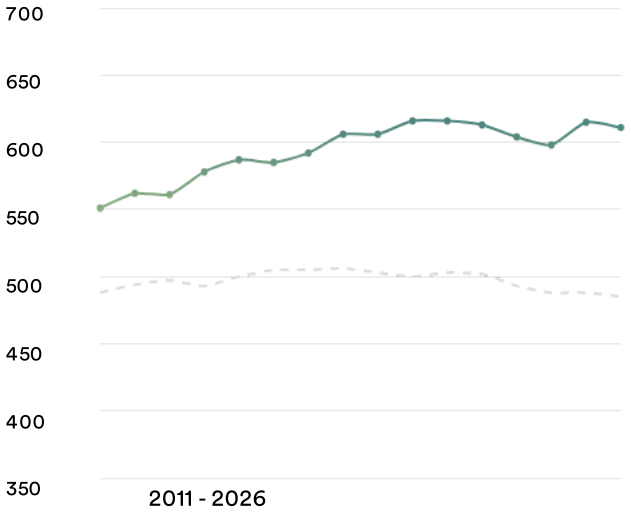

Legende Sehr gut | Gut | Mittel | Gering | Sehr gering

Alterstrends

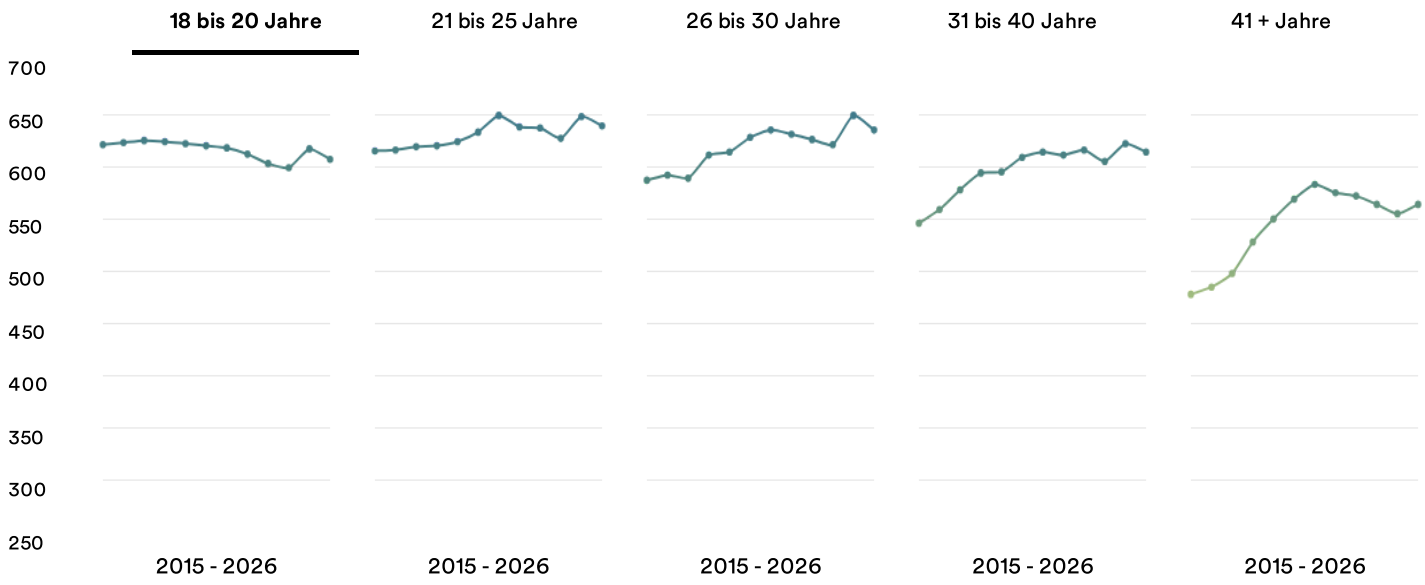

Geschlechtertrends

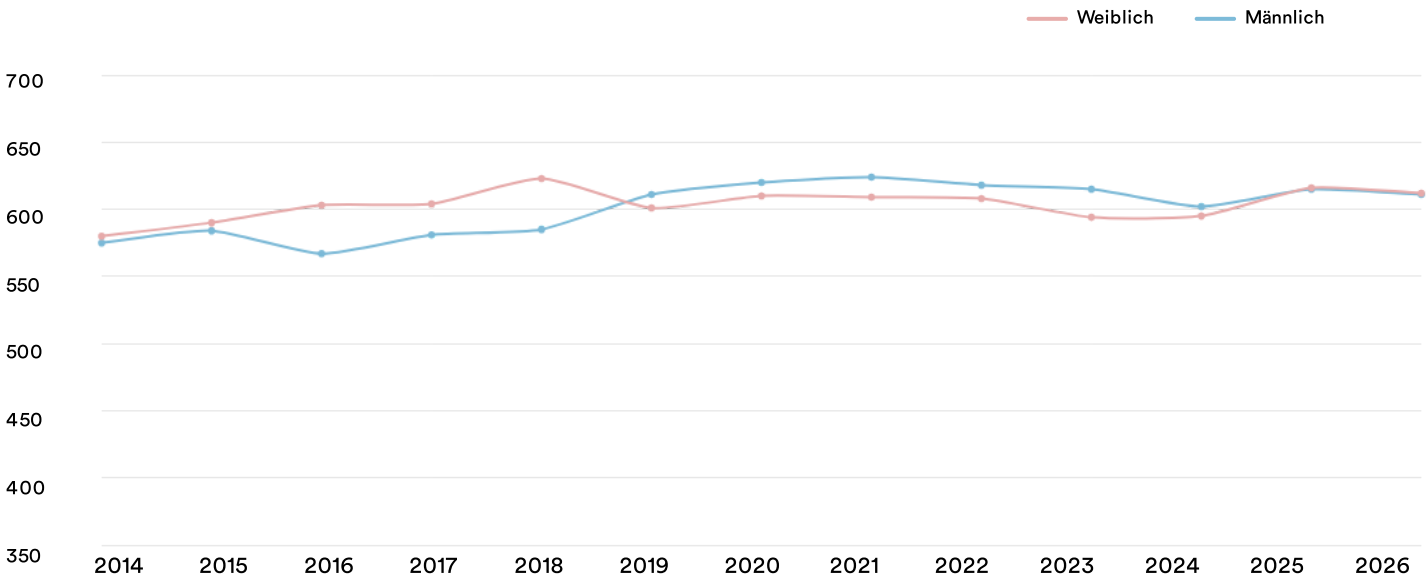

Werte nach beruflicher Funktion

Buchhaltung & Finanzen: 596

F&E (Forschung und Entwicklung): 672

IT: 640

Kundenservice: 596

Lehrkräfte: 645

Marketing: 614

Personalwesen: 590

Recht: 613

Strategie & Projektmanagement: 684

Studierende: 651

Täglicher Betrieb und Verwaltung: 626

Techniker & Wartung: 615

Unspezifiziert / arbeitslos: 578

Vertrieb: 609

Verwaltung & Büro: 617

Geografische Werte

Regionen

Bayern	623	Nordrhein-Westfalen	623	Baden-Württemberg	621
Hamburg	620	Berlin	619	Rheinland-Pfalz	618
Sachsen	615	Bremen	612	Saarland	612
Schleswig-Holstein	611	Niedersachsen	610	Brandenburg	607
Hessen	606	Sachsen-Anhalt	601	Mecklenburg-Vorpommern	597
Thüringen	594				

Städte

Karlsruhe	673	Aachen	665	Heidelberg	660
Köln	650	Bonn	647	Mainz	642
Münster	642	Stuttgart	640	Dresden	637
München	636	Düsseldorf	633	Braunschweig	631
Hannover	630	Essen	629	Dortmund	625
Leipzig	625	Mannheim	625	Nürnberg	625
Frankfurt	622	Bremen	620		

Über den EF EPI

Der EF English Proficiency Index (EF EPI) ist eine Rangliste von Ländern und Regionen nach ihren Englischkenntnissen. Dieses regionale Informationsblatt ergänzt den Bericht zur Ausgabe 2025 des EF EPI. Den vollständigen EF EPI-Bericht mit der Rangliste, regionalen Analysen und demografischen Trends finden Sie unter www.ef.com/epi. (https://www.ef.com/epi) Der EF EPI wird von Signum International AG veröffentlicht.

© Signum International AG 2026. Alle Rechte vorbehalten.