Classement mondial : **#9**

Belgique

Score EF EPI: 597 -11

Score moyen mondial: 485

Scores par compétence

Score en lecture : 614

Score en compréhension orale : 604

Score en écriture : 537

Score en expression orale : 525

Tendances par niveau de compétence

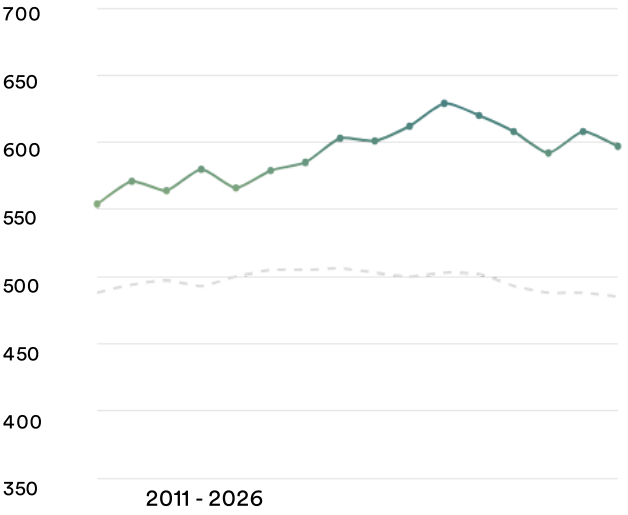

Légende Très bonne | Bonne | Moyenne | Faible | Très faible

Tendances par âge

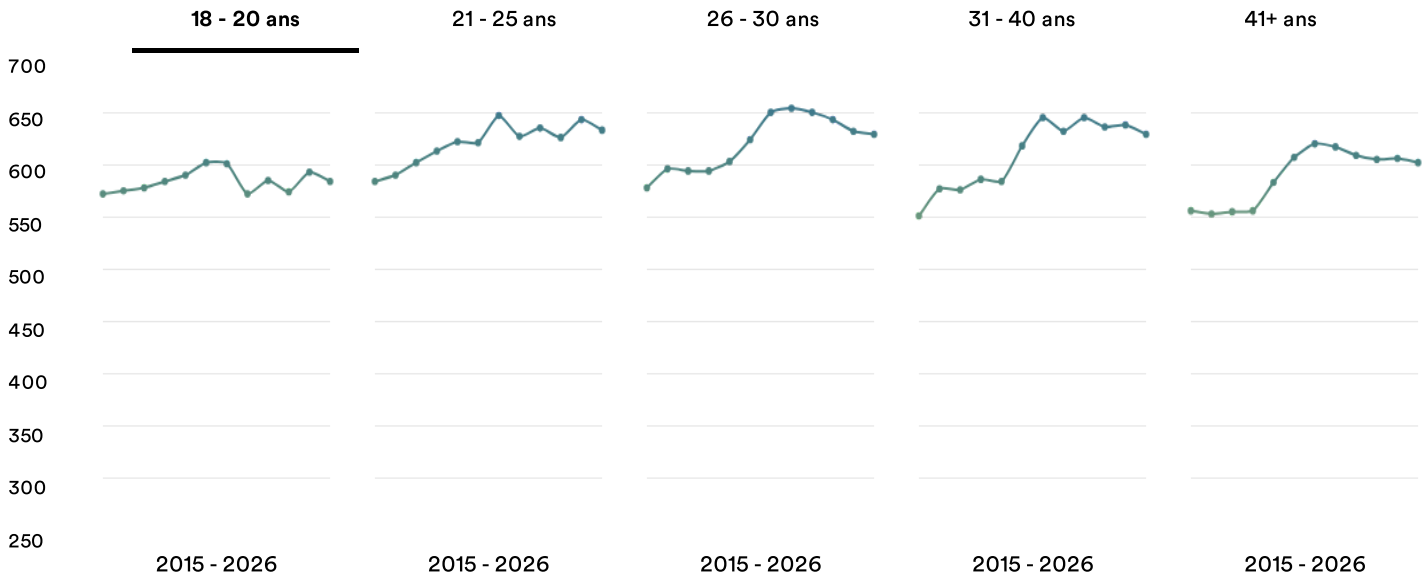

Tendances par genre

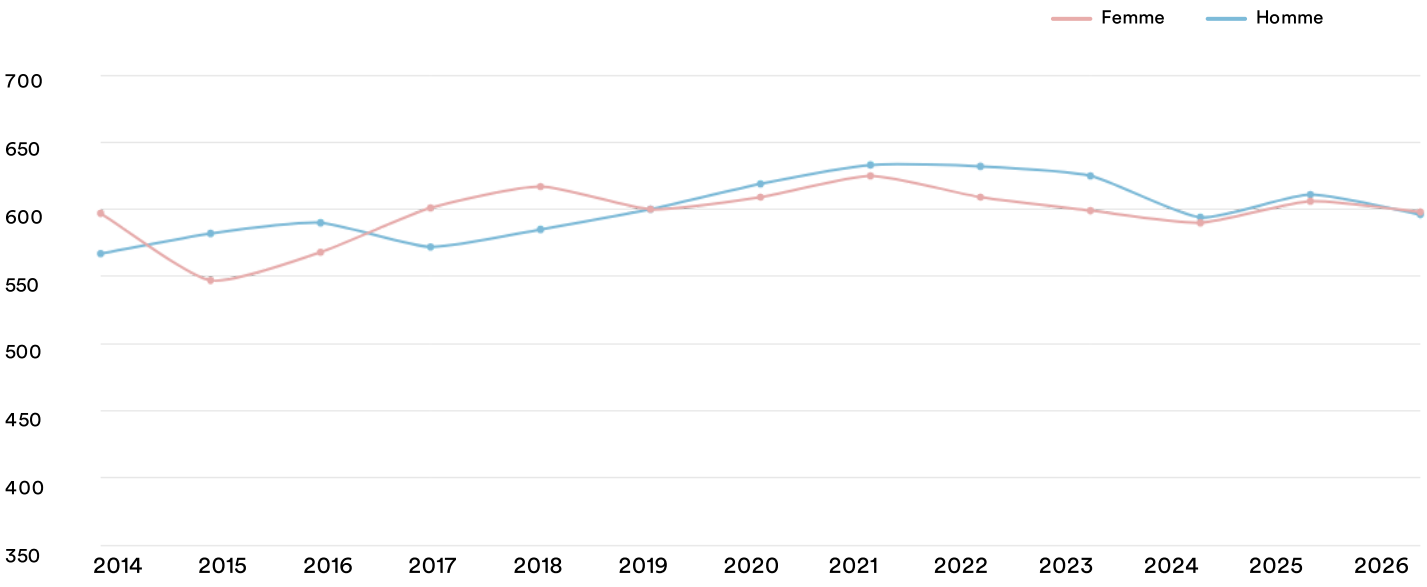

Scores géographiques

Régions

Régions néerlandophones	639
Flandre-Orientale	642
Limburg	612
Hainaut	549
Régions francophones	548
Flandre-Occidentale	641
Région de Bruxelles-Capitale	583
Liège Province	549
Province d'Anvers	644
Flemish Brabant	637
Walloon Brabant	554
Namur	534

Villes

Leuven	669
Brussels	589
Ghent	652
Liège	571
Anvers	630

À propos de l'EF EPI

L'EF English Proficiency Index (EF EPI) est un classement des pays et régions selon leurs compétences en anglais. Cette fiche régionale accompagne le rapport de l'édition EF EPI 2025. Pour lire le rapport complet de l'EF EPI, avec le classement, les analyses régionales et les tendances démographiques, rendez-vous sur www.ef.com/epi. (https://www.ef.com/epi) L'EF EPI est publié par Signum International AG.

© Signum International AG 2026. Tous droits réservés.