



● グローバル・ランキング: #96

## 日本

EF EPI スコア: 446 -8 ▼

全世界平均スコア: 488

### スキル別スコア

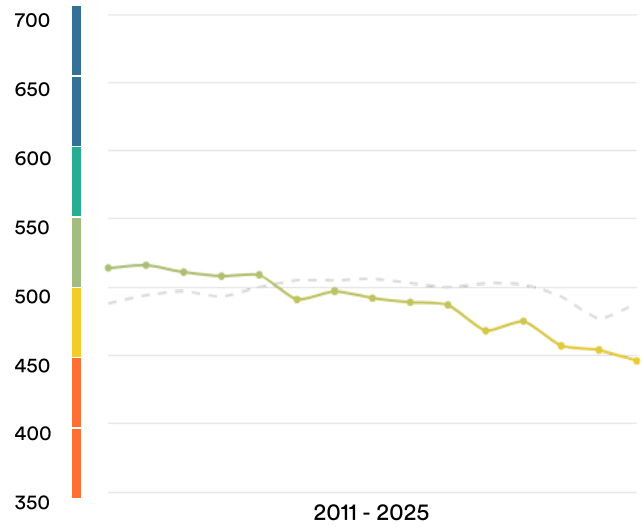
リーディング・スコア: 454

リスニング・スコア: 437

ライティング・スコア: 394

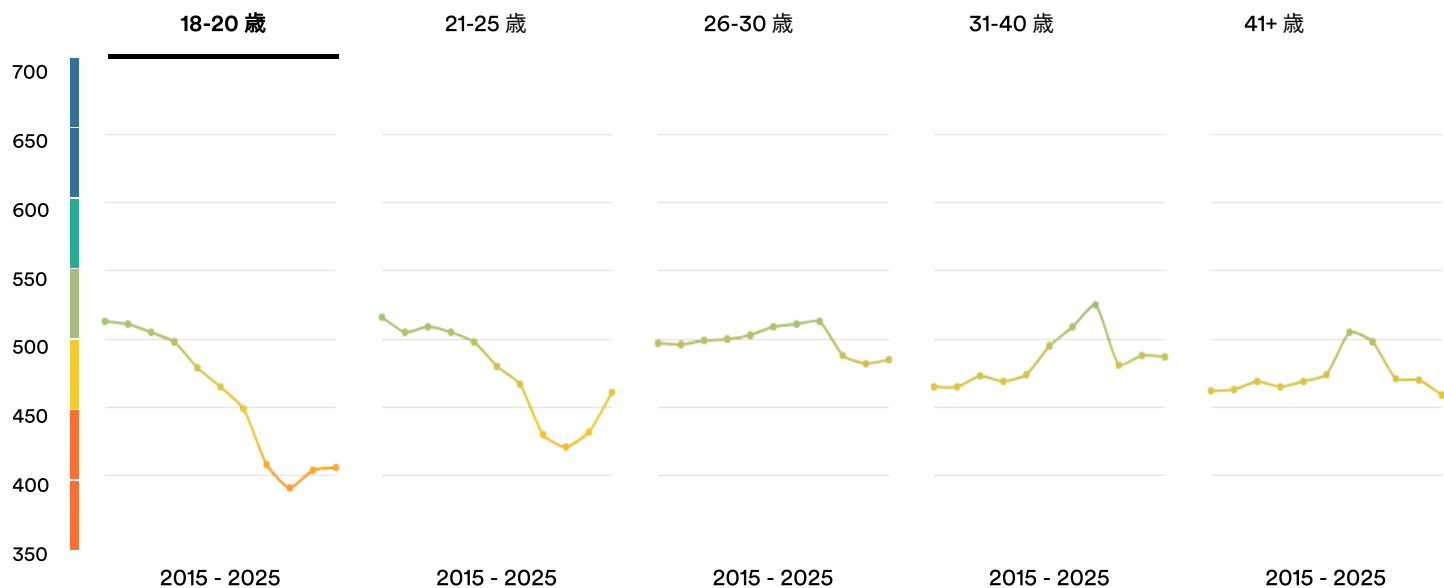
スピーキング・スコア: 393

### EF EPI の傾向

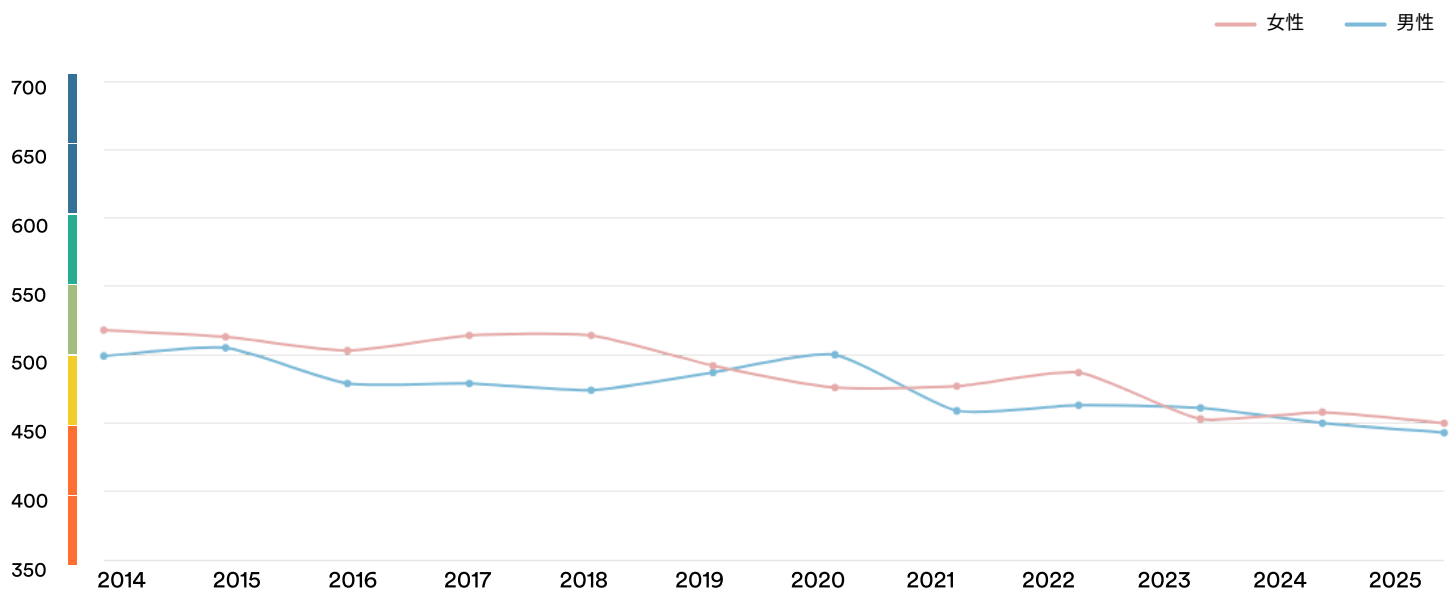


レベル ■ 非常に高い ■ 高い ■ 標準的 ■ 低い ■ 非常に低い

# 世代間の傾向



# 男女の傾向



# 業務スコア

IT: 502



R&D: 519



カスタマー・サービス: 505



マーケティング: 551



事務: 530



人事: 510



会計&経理: 538



営業: 516



戦略&プロジェクト・マネジメント: 578



技術者: 493



教員: 561



生徒: 477



該当なし/無職: 399



## 地理統計スコア

### 地域

関東	478	関西	468	北海道	456
九州・沖縄	448	四国	447	東北	443
中部	442	中国	436		

### 都市

川崎	489	横浜	483	東京	480
神戸	462	京都	461	大阪	460
札幌	457	名古屋	457	千葉	449
福岡	445	奈良	445	埼玉	444
静岡	427	広島市	421		

### About EF EPI

The EF English Proficiency Index (EF EPI) is a ranking of countries and regions by their English skills. This regional fact sheet is a companion to the EF EPI 2025 edition report. To read the full EF EPI report, with the ranking, regional analyses, and demographic trends, visit [www.ef.com/epi](https://www.ef.com/epi). The EF EPI is published by Signum International AG.

© Signum International AG 2025. All rights reserved.

