



México

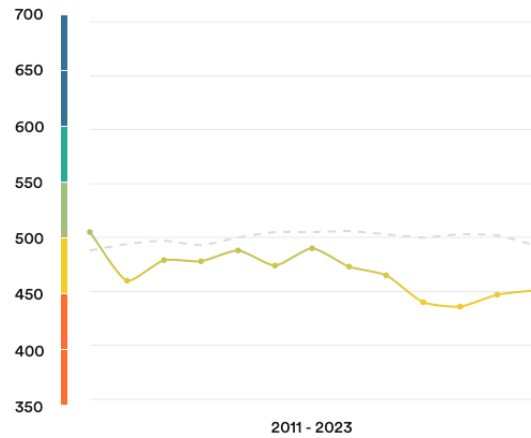
#89 de 113

Clasificación EF EPI: 451

Puntuación media global: 493

Posición en Latinoamérica: 19 de 20

Tendencias del EF EPI



Nivel | Muy alto | Alto | Medio | Bajo | Muy bajo

Puntuaciones geográficas

Regiones

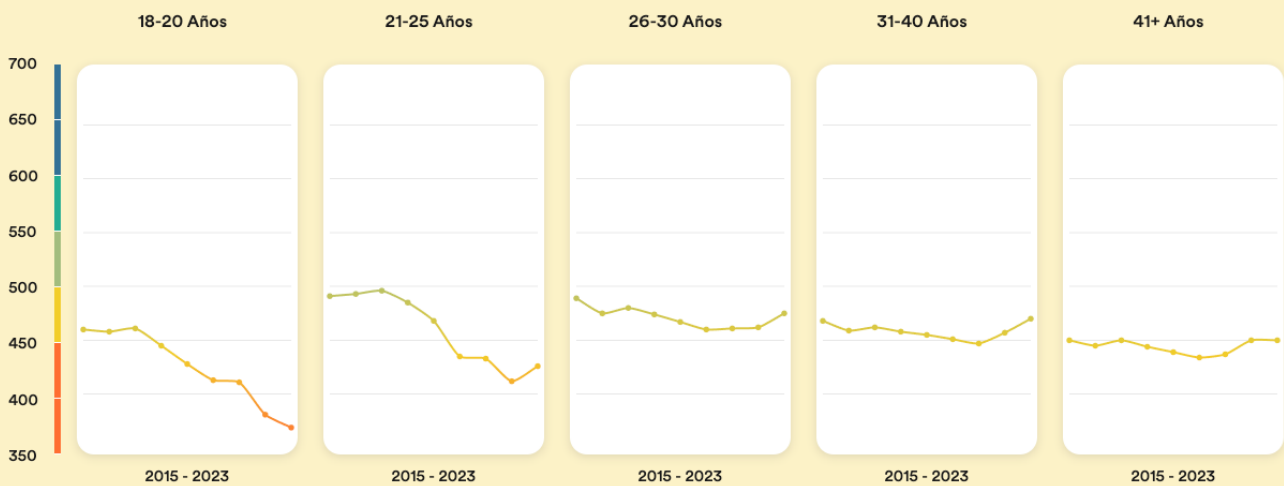
Jalisco	538	Veracruz	433
Nuevo León	531	Chihuahua	432
Querétaro	519	Estado de México	428
Michoacán	519	Hidalgo	422
Morelos	518	Baja California	413
Colima	516	Oaxaca	405
Sonora	508	Chiapas	391
Sinaloa	506	Coahuila	365
Guanajuato	505		
Zacatecas	498		
Aguascalientes	492		
Nayarit	486		
San Luis Potosí	485		
Baja California Sur	480		
Tabasco	478		
Quintana Roo	476		
Campeche	458		
Durango	457		
Guerrero	444		
Yucatán	438		
Tamaulipas	437		
Tlaxcala	435		
Puebla	435		



Ciudades

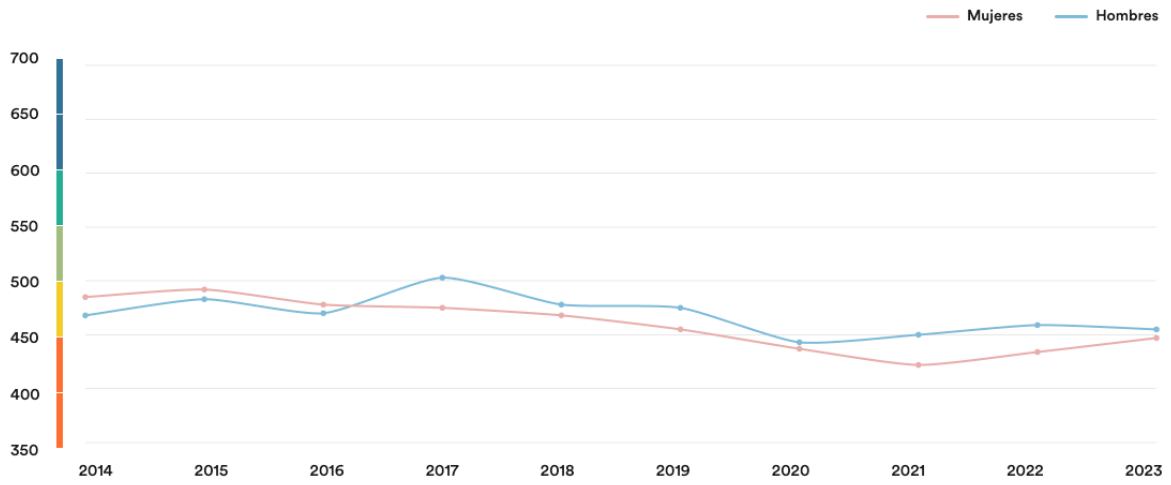
Guadalajara	547	Durango	410
Monterrey	545	Ciudad Juárez	397
León	535	Toluca	392
Hermosillo	531	Tijuana	381
Cuernavaca	524	Saltillo	340
Morelia	522	Valladolid	302
Santiago de Queretaro	518		
Chihuahua City	516		
Ensenada	512		
Culiacán	509		
San Luis Potosí	501		
Reynosa	499		
Aguascalientes	492		
Mexicali	477		
Cancún	467		
Ciudad de México	462		
Tampico	451		
Tuxtla Gutiérrez	448		
Mérida	442		
Nuevo Laredo	435		
Puebla	434		
Oaxaca	425		
Veracruz	421		

Tendencias según edad





Tendencias por género



About the EF EPI

The EF English Proficiency Index (EF EPI) is a ranking of countries and regions by their English skills. This regional fact sheet is a companion to the EF EPI 2023 edition report. To read the full EF EPI report, with the ranking, regional analyses, and demographic trends, visit www.ef.com/epi. The EF EPI is published by Signum International AG.

