

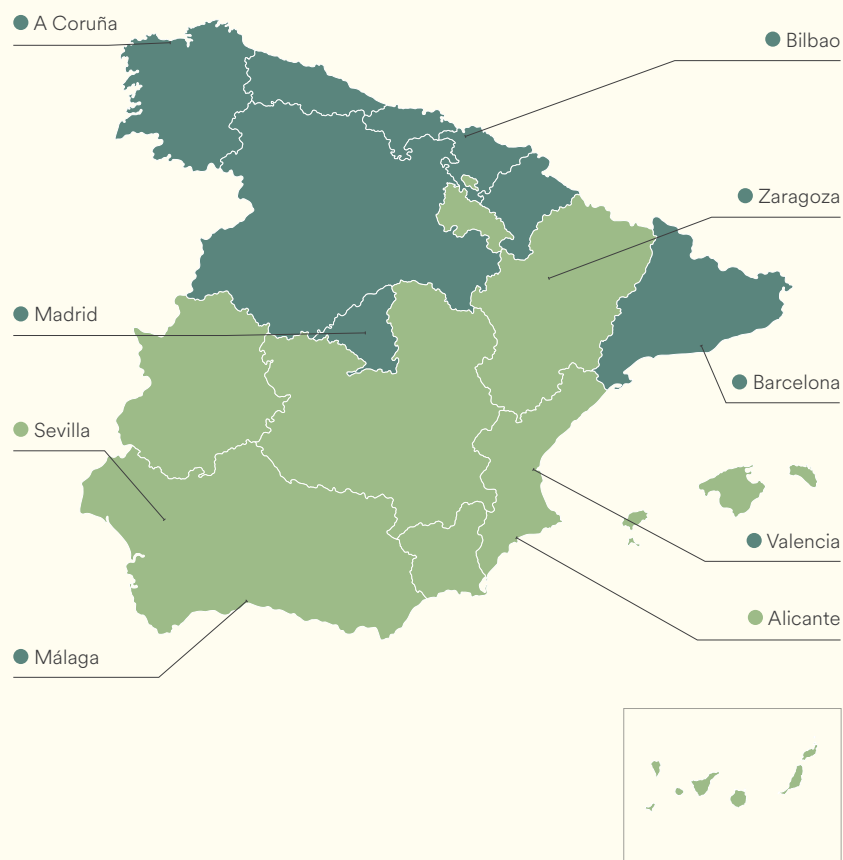
España

Spain

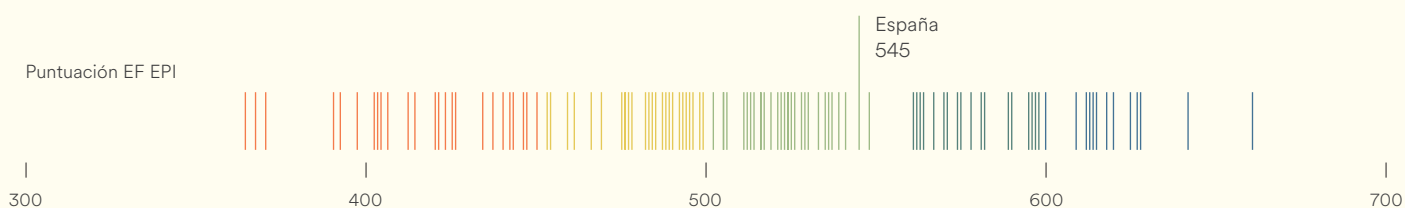
Competencia intermedia

Puntuación EF EPI: 545

#33 de 111 países / regiones










Región	EF EPI	Región	EF EPI	Ciudad	EF EPI	En comparación con la región	Ciudad	EF EPI	En comparación con la región
Galicia	584	Andalucía	541	Vigo	593	+9	Valencia	554	+13
Catalonia	581	Comunidad Valenciana	541	A Coruña	588	+3	Alicante	546	+5
Basque Country	577	Islas Baleares	538	Barcelona	585	+4	Sevilla	546	+5
Cantabria	576	Islas Canarias	530	Bilbao	574	-3	Granada	536	-5
Madrid	572	Murcia	527	Madrid	572	+1	Santa Cruz de Tenerife	534	+4
Navarra	557	Castilla-La Mancha	519	Tarragona	564	-17	Valladolid	530	-26
Asturias	556	La Rioja	509	Málaga	558	+17	Murcia	525	-2
Castilla y León	556	Extremadura	502	Palma de Mallorca	556	+18	Las Palmas de Gran Canaria	524	-6
Aragón	548			Zaragoza	555	+7			



Franjas de competencia ● Muy alta ● Alta ● Intermedia ● Baja ● Muy baja

Perfil del país

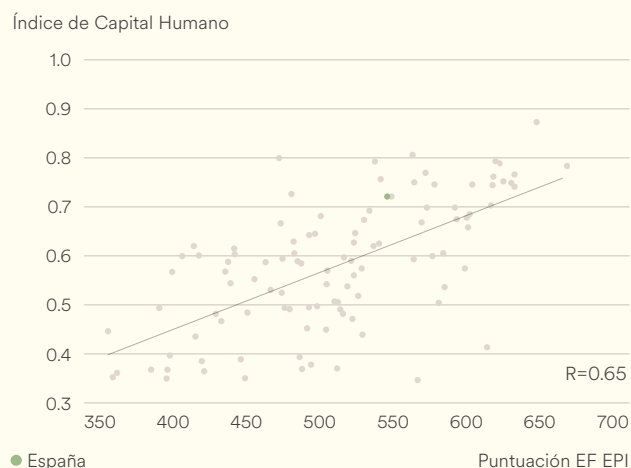
Este breve perfil del país proporciona datos y cifras que ilustran las circunstancias locales y los obstáculos para la enseñanza del idioma inglés. Se entiende por gasto en educación el porcentaje del gasto gubernamental total dedicado a la educación. Se entiende por penetración de Internet el porcentaje de población del país con acceso a Internet.

	Cambio en la puntuación del EF EPI con respecto al año pasado	+5 ↗
	Puntuaciones TOEFL iBT/IELTS GT	92; 6.5
	Promedio de años de escolaridad	10.3
	Gasto en educación	10.03%
	Población	47,163,418
	Penetración de internet	93.2%
	Idiomas	Castellano (oficial) 74 %; catalán (oficial) 17 %; gallego (oficial) 7 %; euskera (oficial) 2 %; aranés (oficial)

Fuentes: Banco Mundial, CIA World Factbook, ETS e IELTS

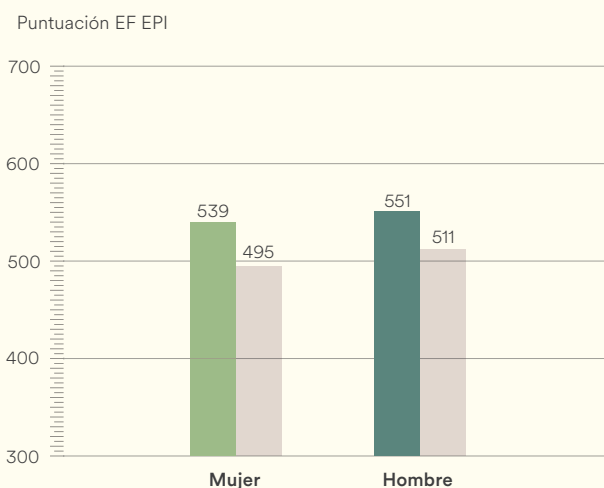
Inglés y Prosperidad

El EF EPI ha encontrado consistentemente correlaciones entre la habilidad en inglés y el poder adquisitivo, la calidad de vida, la innovación y una variedad de otros indicadores sociales y económicos. Este gráfico de correlación muestra una relación positiva entre el dominio del inglés de las regiones y su ingreso nacional promedio.



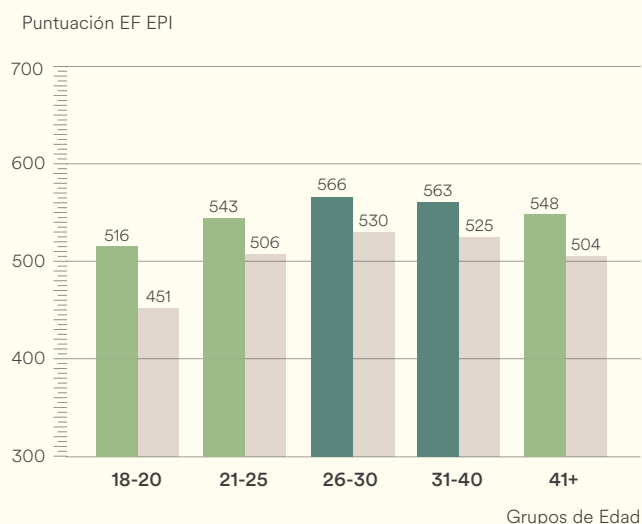
Fuente: Banco Mundial, 2020

Diferencia entre Sexos



Franjas de competencia ● Muy alta ● Alta ● Intermedia ● Baja ● Muy baja ● Mundo

Generation Gap



Acerca del EF EPI

El EF English Proficiency Index (EF EPI) es una clasificación de países y regiones realizada en función de los conocimientos de inglés de sus poblaciones. La presente hoja de datos complementa el informe de la edición del EF EPI 2022. Para leer el informe EF EPI completo, con la clasificación, los análisis regionales y las tendencias demográficas, visita www.ef.com/epi. El EF EPI está publicado por Signum International AG