

Italia

Italy

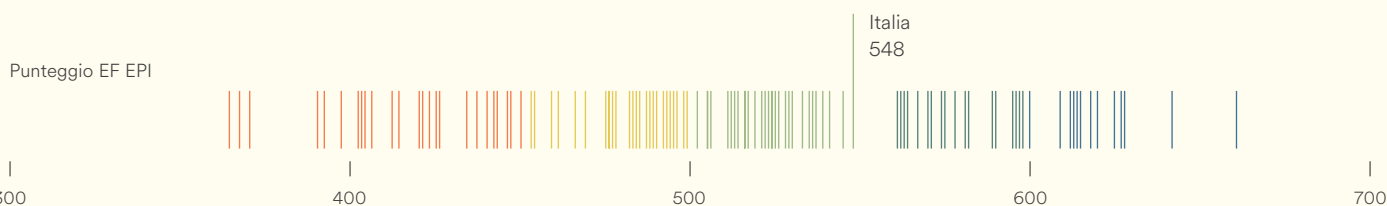
Livello Medio di Competenza

Punteggio EF EPI: 548

#32 su 111 Paesi e regioni








Regione	EF EPI	Regione	EF EPI	Città	EF EPI	Comparazione con la Regione	Città	EF EPI	Comparazione con la Regione
Veneto	597	Sardegna	550	Vicenza	615	+18	Verona	580	-17
Emilia-Romagna	593	Abruzzo	549	Modena	604	+11	Genoa	577	+2
Lombardia	590	Lazio	549	Bergamo	601	+12	Turin	571	-4
Friuli-Venezia Giulia	580	Molise	546	Bologna	594	+1	Trento	569	-9
Trentino-Alto Adige	578	Campania	530	Treviso	593	-3	Rome	566	+17
Toscana	576	Puglia	529	Varese	593	+3	Cagliari	557	+7
Piemonte & Valle d'Aosta	575	Sicilia	528	Padova	592	-5	Monza	557	-33
Liguria	575	Basilicata	519	Brescia	591	+1	Salerno	548	+18
Marche	570	Calabria	513	Como	590	+1	Naples	544	+14
Umbria	562			Firenze	589	+13	Perugia	541	-21
				Venezia	588	-8	Palermo	540	+12
				Milano	586	-3	Catania	535	+7
				Udine	584	+4	Bari	520	-9
				Pisa	580	+5			



Livelli di Competenza ● Alto ● Buono ● Medio ● Basso ● Molto Basso

Profilo Nazionale

Questo breve profilo nazionale fornisce fatti e cifre che illustrano il quadro della formazione linguistica per l'inglese in ambito locale. La voce "Spesa per l'Istruzione" indica la percentuale della spesa pubblica destinata all'istruzione. La voce "Diffusione di Internet" indica la percentuale della popolazione del Paese che ha accesso alla rete.

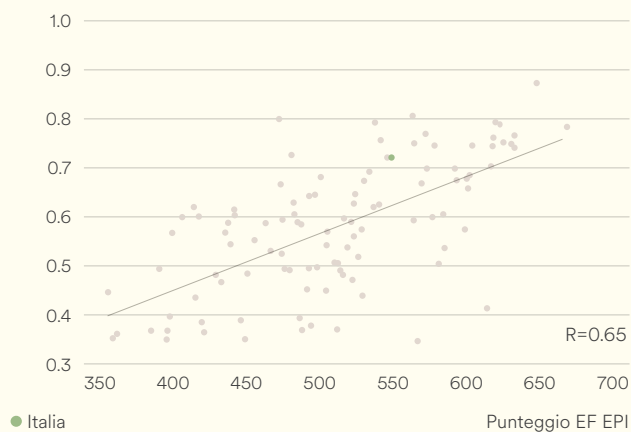
	Variazione del punteggio EF EPI rispetto allo scorso anno	+13 ↗
	Punteggi TOEFL iBT/IELTS GT	93; 6.3
	Grado di scolarità medio	10.4
	Spesa per l'Istruzione	8.80%
	Popolazione	61,095,551
	Diffusione di Internet	70.5%
	Lingue	Italiano (lingua ufficiale), Tedesco, Francese, Sloveno

Fonti: World Bank, CIA World Factbook, ETS e IELTS

Inglese e prosperità

I risultati della ricerca EF EPI hanno costantemente dimostrato la relazione tra padronanza dell'inglese e produttività, qualità della vita, innovazione e una gamma di altri indicatori economici e sociali. Questi grafici comparativi mostrano la positiva correlazione tra il livello di competenza in inglese dei diversi Paesi e il loro livello di sviluppo del capitale umano

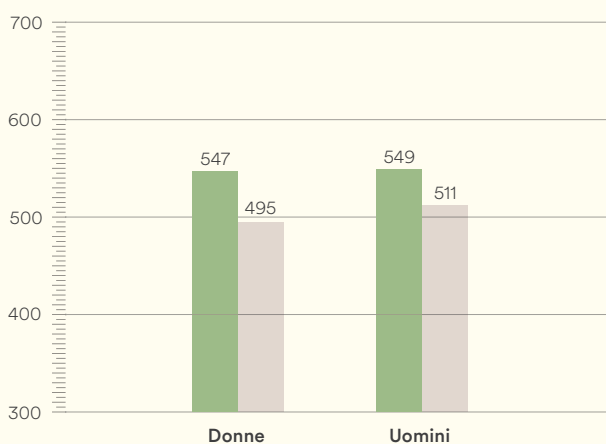
Indice del Capitale Umano



Fonte: World Bank, 2020

Divario di Genere

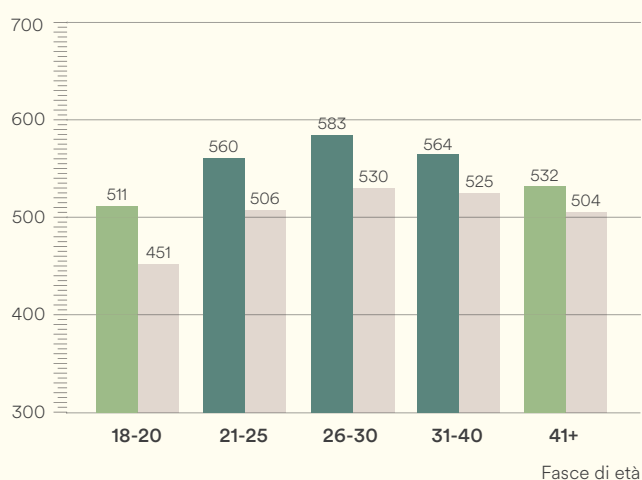
Punteggio EF EPI



Livelli di Competenza ● Alto ● Buono ● Medio ● Basso ● Molto Basso ● Mondo

Divario Generazionale

Punteggio EF EPI



Informazioni sull'Indice EF EPI

L'Indice di Conoscenza dell'Inglese EF (EF EPI) è una classifica di nazioni e regioni in basata sulla competenza dell'inglese degli adulti. Questa scheda informativa nazionale è complementare all'edizione 2022 dell'EF EPI. Per visionare l'Indice EF EPI completo, con la classifica, le analisi regionali e le tendenze demografiche, consultare il sito www.ef.com/epi. L'Indice di Conoscenza dell'Inglese EF è pubblicato da Signum International AG.