

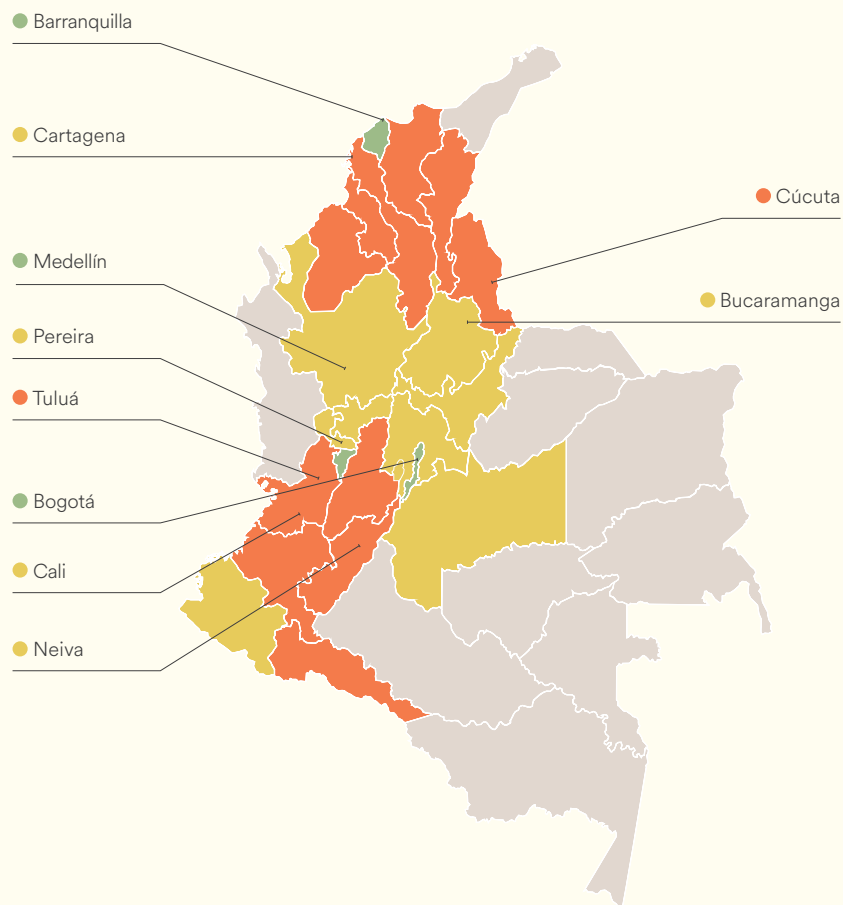
Colombia

Colombia

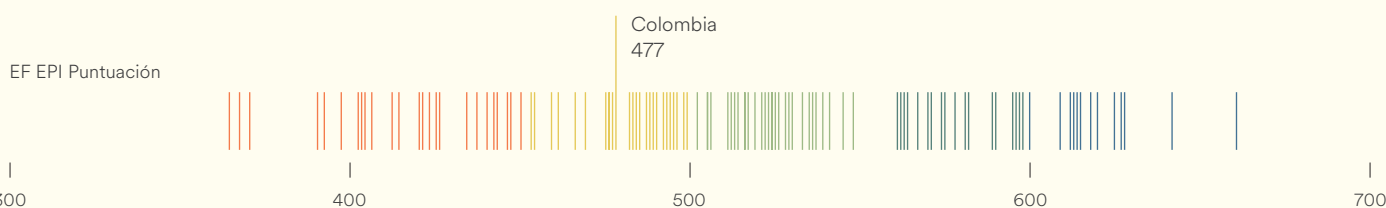
Baja Competencia

EF EPI Puntuación: 477

#77 de 111 países/regiones










Departamento	EF EPI	Departamento	EF EPI	Ciudad	EF EPI	Comparativo entre departamentos	Ciudad	EF EPI	Comparativo entre departamentos
Quindío	515	Bolívar	448	Armenia	516	+2	Valledupar	460	+19
Atlántico	506	Magdalena	446	Barranquilla	510	+4	Neiva	458	+29
Bogotá D.C.	503	Cesar	441	Medellín	506	+11	Santa Marta	457	+11
Antioquia	495	Sucre	438	Bogotá	503	0	Ibagué	447	+25
Risaralda	485	Valle del Cauca	438	Bucaramanga	496	+29	Popayán	447	+12
Boyacá	470	Cauca	435	Manizales	484	+21	Montería	439	+18
Santander	467	Huila	429	Pereira	482	-3	Cúcuta	416	+21
Caldas	463	Tolima	422	Cali	480	+42	Tuluá	400	-38
Cundinamarca	456	Córdoba	421	Pasto	472	+22			
Meta	454	Norte de Santander	395	Villavicencio	470	+17			
Nariño	450	Putumayo	358	Cartagena	461	+13			



Bandas de competencia ● Muy Alto ● Alto ● Moderado ● Bajo ● Muy Bajo

Perfil regional

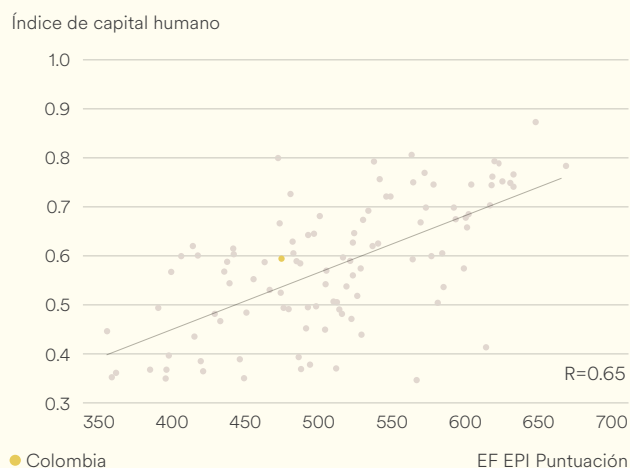
Este breve perfil regional proporciona hechos y cifras que ilustran las condiciones y los desafíos locales para la educación del idioma inglés. El gasto en educación se refiere al porcentaje del gasto público total dedicado a la educación. La penetración de Internet es el porcentaje de personas en la región con acceso a Internet.

 Variación en la puntuación EF EPI con respecto al año pasado	+12 ↗
 TOEFL iBT/IELTS GT Puntajes	86; 6.2
 Promedio años de escolaridad	8.5
 Gasto en educación	14.75%
 Población	49,059,221
 Penetración del Internet	69.8%
 Idiomas	Español (Oficial)

Fuentes: World Bank, CIA World Factbook, ETS, y IELTS

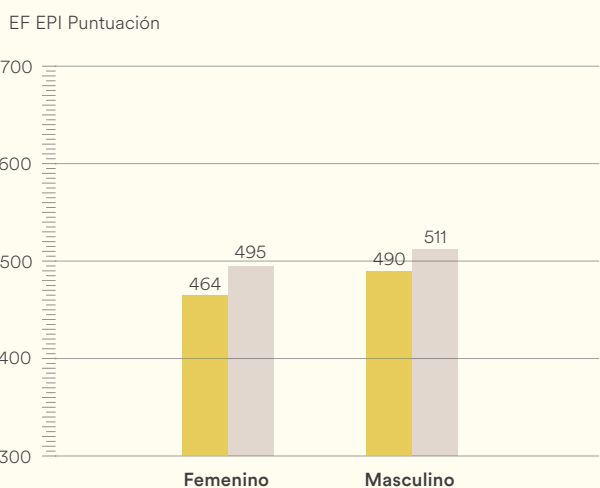
Inglés y prosperidad

El EF EPI constantemente encuentra una correlación entre las habilidades en inglés y la productividad, calidad de vida, innovación, y una gama de diferentes indicadores sociales y económicos. Esta gráfica de correlación muestra la relación positiva entre la proeficiencia en inglés y el desarrollo del capital humano.



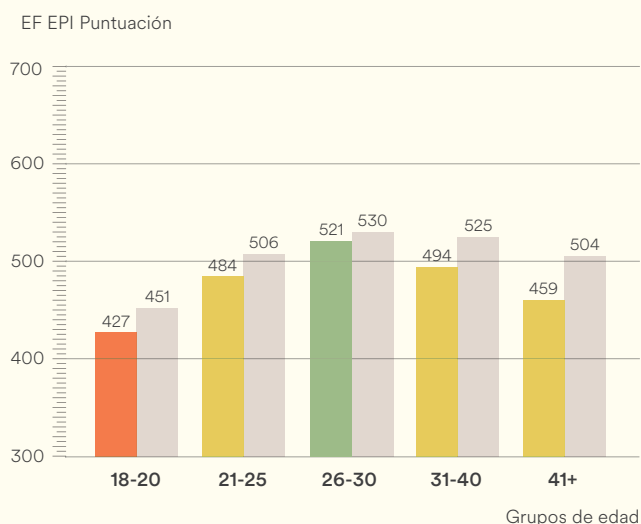
Fuente: World Bank, 2020

Brecha de género



Bandas de competencia ● Muy Alto ● Alto ● Moderado ● Bajo ● Muy Bajo ● Mundial

Brecha generacional



Sobre el EF EPI

El EF English Proficiency Index (EF EPI) es una clasificación de países y regiones según sus habilidades en inglés. Esta hoja informativa regional es un complemento del informe de la edición EF EPI 2022. Para leer el informe EF EPI completo, con la clasificación, los análisis regionales y las tendencias demográficas, visite www.ef.com/epi. El EF EPI es publicado por Signum International AG.

