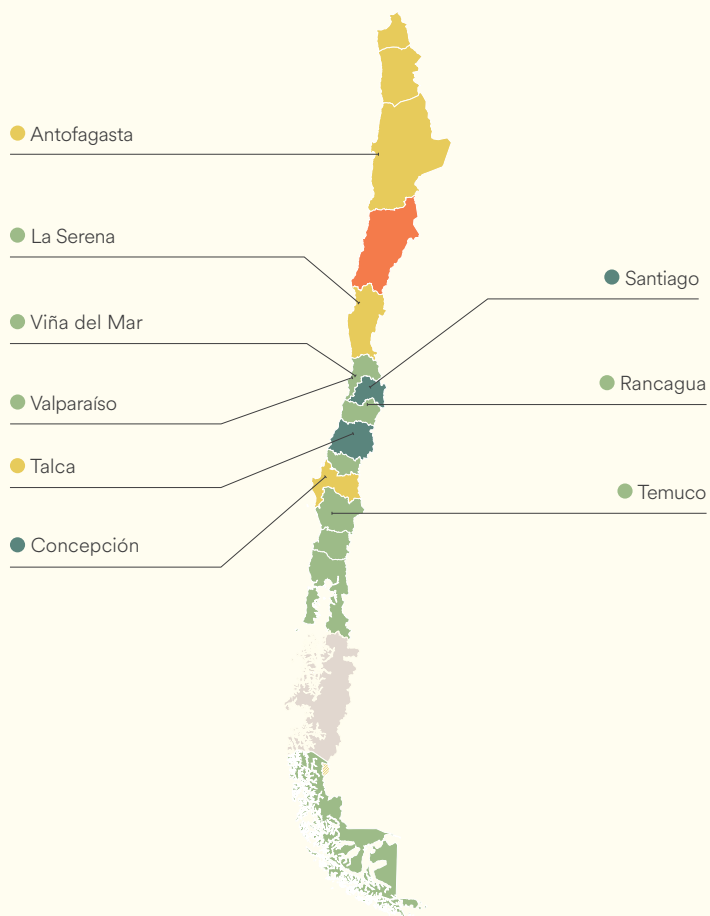


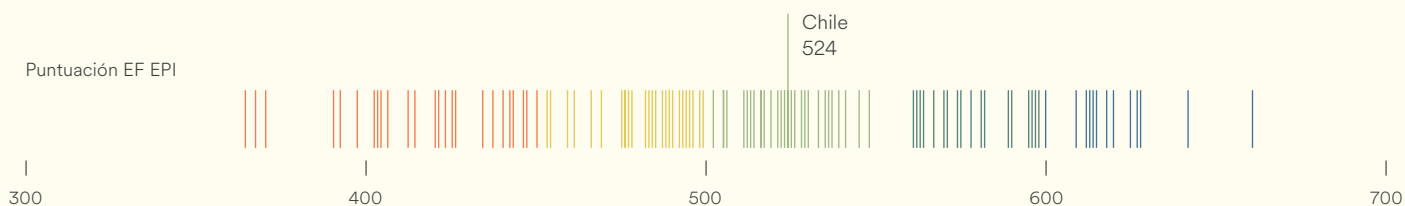
# Chile

## Chile

**Nivel de competencia moderado**  
 Puntuación EF EPI: 524  
**Posición #45** de 111 países/regiones










Región	EF EPI	Región	EF EPI	Ciudad	EF EPI	Comparación con la región
Biobío	560	Magallanes	507	Concepción	558	-2
Región Metropolitana de Santiago	550	Tarapacá	495	Santiago	550	0
Ñuble	542	Arica y Parinacota	494	Valparaíso	537	+2
La Araucanía	538	Maule	493	Temuco	534	-5
O'Higgins	537	Antofagasta	483	Viña del Mar	532	-3
Valparaíso	535	Coquimbo	482	Rancagua	510	-27
Los Lagos	521	Atacama	443	La Serena	502	+20
Los Ríos	519			Talca	499	6
				Antofagasta	493	10



## Perfil del país

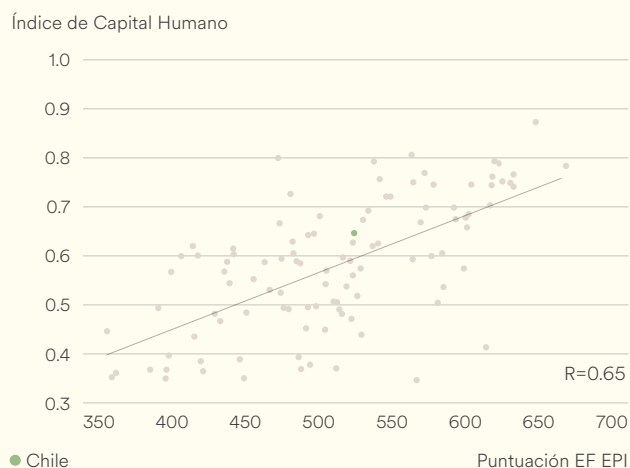
Este breve perfil del país provee hechos y datos que ilustran condiciones locales y desafíos para la educación del idioma inglés. La inversión en educación se refiere al porcentaje total del gasto del gobierno dedicado a la educación. La penetración de internet es el porcentaje de personas en la región con acceso a internet.

	<b>Comparación del puntaje EF EPI con respecto al año pasado</b>	+8 ↗
	<b>Puntuación TOEFL iBT/ IELTS GT</b>	88; N/A
	<b>Promedio de años de estudio</b>	10.6
	<b>Gastos en educación</b>	21.37%
	<b>Población</b>	18,430,408
	<b>Penetración de internet</b>	88.3%
	<b>Idiomas</b>	Español 99.5% (oficial), Inglés 10.2%, otro 2.3%, Lenguas Indígenas 1%

Fuentes: Banco Mundial, Libro Mundial de Datos de la CIA, ETS y IELTS

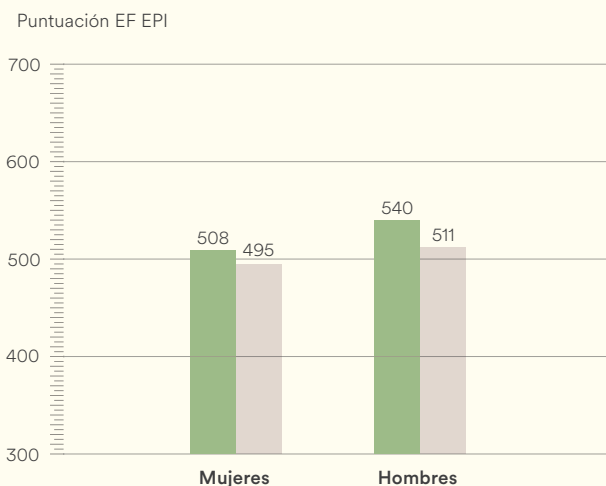
## El Inglés sus Beneficios

El EF EPI ha encontrado constantemente correlaciones entre la habilidad en inglés y la productividad, la calidad de vida, la innovación y una variedad de otros indicadores sociales y económicos. Este gráfico de correlación muestra la relación positiva entre el dominio del inglés y el desarrollo del capital humano.

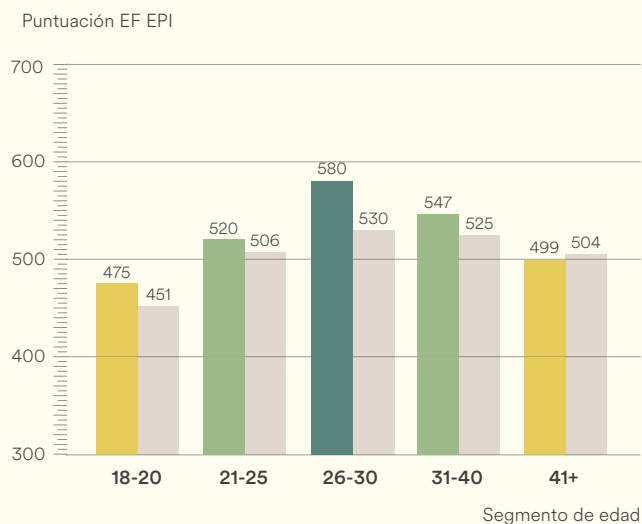


Fuente: Banco Mundial, 2020

## Brecha por género



## Brecha por generación



Nivel de competencia ● Muy alto ● Alto ● Moderado ● Bajo ● Muy bajo ● Mundo

### Sobre EF EPI

El índice de competencia en inglés de EF (EF EPI) es una clasificación de países y regiones por sus habilidades en inglés. Este informe de datos es un complemento del informe del EF EPI 2022. Para leer el informe completo de EF EPI, con el ranking, los análisis regionales y las tendencias demográficas, visite [www.ef.com/epi](http://www.ef.com/epi). El EF EPI es publicado por Signum International AG.

